



Business Innovation

창조적으로 열정을 표현하는 사람들 WEBVISTA 생각을 디자인 하십시오

업체명	(주)웹비스타
주소	경기도 고양시 일산서구 중앙로 1376 2층 4,5호 (주엽동,한양상가)
연락처	1688-9018
팩스	0504-981-9058
제안 담당자	김봉국 부장
휴대전화	010-4772-8159
이메일	master@webvista.co.kr



About webvista

1. Overview
2. History
3. Certification

Analysis

1. TREND 분석

Mission

1. Exhibition Strategy
2. Site Map
3. 참가업체 Mypage
4. 관리자모드 화면
5. Maintenance
6. Portfolio



About **webvista**

1. Overview
2. History
3. Certification



회사개요


참신한 감각과 아이디어의
디지털 에이전시
웹비스타

New media age + Beyond the experience
WEBVISTA to communication with the mind

경영방침 완벽한 고객 의사 반영 + 친절하고 고객만족 서비스 + 철저한 Risk관리 및 컨설팅으로 고객 이윤 추구

경영이념 고객의 입장에 서는 회사 + 고객으로부터 신뢰 받는 회사 + 내실 있고 감각 있는 회사

경영자세 고객 만족 제일 주의 + 다양하고 수준 높은 콘텐츠 제공 + 일관성 있는 경영



상 호	(주)웹비스타
기술용역등록분야	홈페이지제작 및 유지보수, 각종 디자인, 솔루션 개발 및 공급, 컴퓨터 시스템 설계, 소프트웨어 자문개발 및 공급 외
회 사 설 립 일	2005년 2월 17일 / 13년 차
연 락 처	T. 1688 - 9018 F. 0504-981-9058 Homepage. www.webvista.co.kr
주 소	경기도 고양시 일산서구 중앙로 1376 B동 2층4,5호 (주업동,한양상가)
대 표 이 사	장 미
자 본 금	100,000,000원



2016's

- 01. (사)한국웹에이전시협회 부회장사 인증

2015's

- 07. ICT k-awards 디지털콘텐츠 부문 대상 수상 (경기도지사장)
- 07. ICT k-awards e-커머스 부문 금상 수상 (한국정보화진흥원장)
- 03. 기술혁신형 중소기업 이노비즈(INNO-BIZ) 인증 획득 (중소기업청)
- 01. 한국웹접근성인증평가원 웹접근성 품질마크 획득 (LG e-Shop)

2014's

- 07. 성결대학교 총장 UI/UX부문 디자인 특별상
- 07. (사) 한국웹에이전시협회 임원사 인증
- 01. ISO 9001 : 2008 인증 획득
- 01. 한국웹어워드(K-AWARD) 디자인 우수상 2점 수상

2013's

- 09. 편집 디자인 사업부 개설 및 확장
- 03. 한국정보화진흥원 웹접근성 품질마크 획득 (질병관리본부 결핵제로)
- 02. 기업부설연구소 설립 (한국산업기술진흥협회)
- 02. LINUX 서버 추가 구축
- 01. 한국인터넷진흥원(KISA) 업무제휴 (개인정보보호 정책사업 실시)

2012's

- 12. 사단법인 한국정보과학진흥협회 업무협약
- 12. 한국웹어워드(K-AWARD) 대상 1점, 최우수상 2점, 우수상 2점 수상
- 03. 사단법인 한국웹에이전시협회 정회원사 인증

2011's

- 12. 한국웹어워드(K-AWARD) 디자인 최우수상 2점, 우수상 1점 수상
- 12. 사단법인 벤처기업협회 벤처인증
- 07. 서울사무실, 안양사무실, 인도사무실, 미국사무실 네트워크 망 구축
- 03. 사단법인 한국웹에이전시협회 정회원사 인증

2010's

- 12. Linux 서버 추가 구축
- 11. 모바일 사업부 신설
- 10. 가평교육청 주문형 학교 기술지원협약
- 10. 여주교육청 주문형 학교 기술지원협약
- 10. (주)케이시크 업무제휴

2009's

- 11. (주)세이브 컨설팅 업무 제휴
- 09. 온라인마케팅 교육업무 실시
- 08. 여성기업 인증 (한국여성경제인협회 경기지회)

2008's

- 12. 소프트웨어 사업자 신고 (한국소프트웨어 협회)
- 12. 한국웹어워드(K-AWARD) 대상 1점, 최우수상 2점, 우수상 2점 수상
- 03. 사단법인 한국웹에이전시협회 정회원사 인증

2005's ~ 2007's

- 09. 온라인 카달로그 솔루션 구축
- 08. 온라인 기획 업무 실시
- 07. (주)웹비스타 법인 설립
- 02. (미루웹에서 웹비스타로 상호 및 대표자 변경)
- 2006 08. 여성기업 인증 (한국여성경제인협회 경기지회)
- 2005 02. 미루웹 설립



이노비즈



중소기업 확인서



사업자등록증



소프트웨어사업자
확인서



벤처기업확인서



기업부설연구소
인정서



ISO9001:2002
인증서



직접생산확인
증명서



웹이전시사업자
인증서



산업디자인전문회사
신고확인증


Certification 수상내역



2015 대상
(고양국제꽃박람회)



2015 금상
(서울마리나)



KYIO2014
(특별상)



2013 우수상
(능률교육)



2013 우수상
(님프만)



2012 대상
(KT문화재단)



2012 최우수상
(KBS한국방송공사)



2012 최우수상
(고양국제꽃박람회)



2012 우수상
(대한변호사협회)



2012 우수상
(에이전시테오)



Site **Analysis**

1. TREND 분석

반응형 웹 디자인 (Responsive web Design)

PC, 태블릿, 모바일 등 다양한 디바이스에 따라 유동적으로 반응하여 최적화된 레이아웃으로 사이트를 보여주는 기술

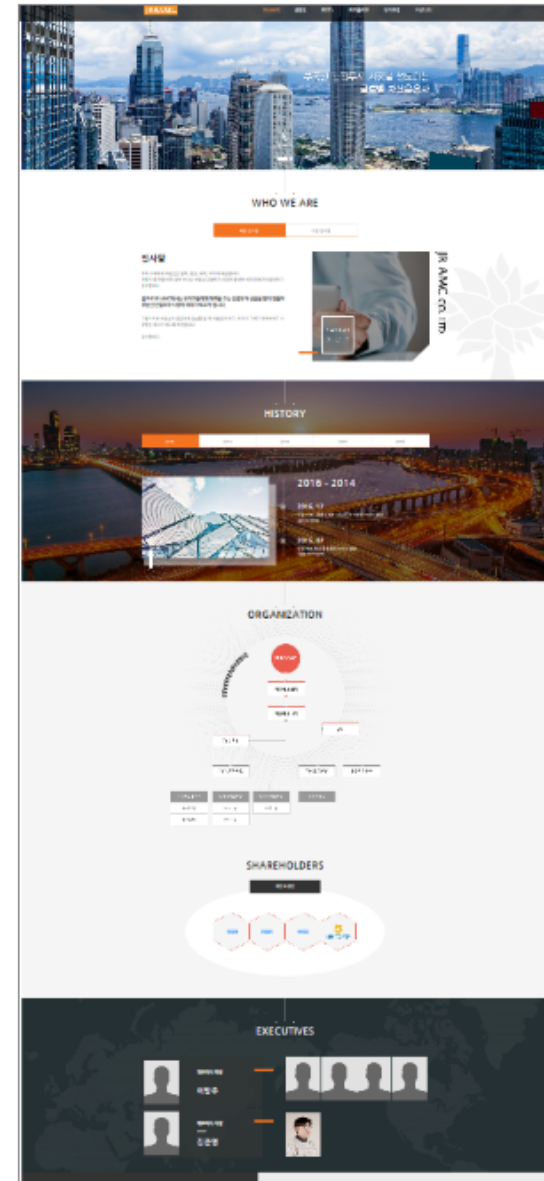




스크롤 단일 홈페이지(One page/Full page)

단일 페이지는 이동 없이 한 페이지에 콘텐츠를 담는 디자인

스크롤만으로 원하는 정보를 쉽게 확인 할 수 있는 장점

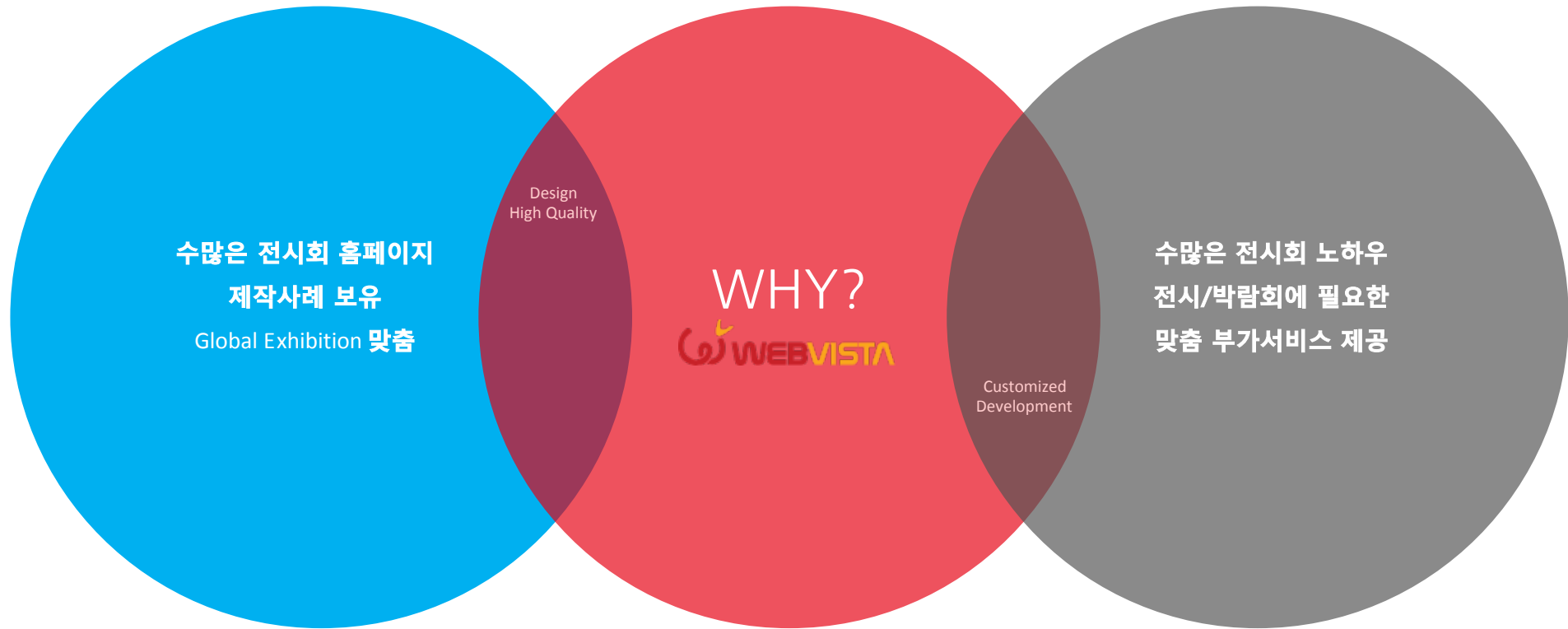




Site **Mission**

1. Exhibition Strategy
2. Site Map
3. 참가업체 Mypage
4. 관리자모드 화면
5. Maintenance
6. Portfolio

1. Exhibition Strategy



Webvista는 수많은 전시회 제작 사례의 노하우로 고객 만족을 높입니다.

2. Site Map_홈페이지 메뉴



HOME

전시회 소개

전시회 개요
전시회 소개
지난전시회 리뷰
사무국 안내

프로그램

부대행사 프로그램 1
부대행사 프로그램 2
부대행사 프로그램 3
부대행사 프로그램 4
부대행사 프로그램 5

참가업체

참가안내
참가비 안내
온라인 참가신청
참가업체 로그인
주요일정

참관객

관람안내
온라인 사전등록
사전등록 확인
참가업체 미리보기
찾아오시는 길
숙박 및 관광정보

미디어센터

공지사항
전시회소식
포토갤러리
동영상
뉴스레터 구독신청
뉴스레터 다시보기

마이페이지

참가신청내역
기본부스 간판명
참가업체 배지(출입증)
디렉토리 원고등록
출품분야등록
전기/조명신청
무료 초청장
임시전화 신청
인터넷 신청
고객관리시스템 신청
급배수/압축공기 신청
가구/전자제품 임대신청
디렉토리 광고신청
오프라인 신청안내
결제내역

example

※ 전시회 일반적인 메뉴 입니다. 전시회 특성에 따라 메뉴는 변경 할 수 있습니다.

3. 참가업체 Mypage

1) 부가서비스신청내역



전시회 부가서비스를 신청 할 수 있습니다.

MYPAGE

부가서비스신청내역

“웹비스타_테스트”님의 나노코리아 부가서비스 신청 현황입니다.

구분	신청방법	내용	신청마감	신청완료일	신청여부			
필수	무료	온라인	기본부스 간판명	06월 02일 23시 00분		신청하기		
			참가업체 비치(출입증)	07월 10일 00시 00분		신청하기		
			디렉토리 광고등록	06월 02일 00시 00분		신청하기		
			출품분야등록	06월 02일 23시 00분		신청하기		
선택	유료	온라인	전기/조명 신청	06월 02일 23시 00분		신청하기		
			무료	온라인	무료 초청장	06월 02일 23시 00분		신청하기
					유료	온라인	임시전화 신청	06월 02일 23시 00분
			인터넷 신청	06월 02일 23시 00분				신청하기
	고객관리시스템 신청	06월 02일 23시 00분		신청하기				
	급배수/압축공기 신청	06월 02일 23시 00분		신청하기				
	유료	온라인	가구/전자제품 임대신청	06월 02일 23시 00분		신청하기		
			디렉토리 광고신청	06월 02일 23시 00분		신청하기		

[입금내역경보 >](#)

[인보이스발행조회 >](#)

[세금계산서입력/조회 >](#)

3. 참가업체 Mypage

2) 참가신청내역



참가신청 내역을 확인/수정 할 수 있습니다.

MYPAGE	참가신청내역
부가서비스신청내역 >	
참가신청내역 >	기본정보 *필수기재항목
기본부스 간판명 >	
참가업체 비치(출입권) >	
디렉토리 광고등록 >	
출품분야등록 >	
전기/조명 신청 >	
무선 초빙장 >	
담시권허 신청 >	
인터넷 신청 >	
고객관리시스템 신청 >	
급배수/압축공기 신청 >	
가구/전자제품 임대신청 >	
디렉토리 광고신청 >	
오프라인 신청안내 >	
결제내역 >	

참가신청내역	
기본정보 *필수기재항목	
회사	
* 아이디	webvista_test
* 회사 명	국문 웹비스타_테스트 영문 webvista_test
* 주소(국문)	10366 우편번호 경기 고양시 일산서구 중앙로 1376 2층 4.5
* 주소(영문)	kdktfdkskdksdfksdksdfksdksdfksd
* 대표전화	02 - 1688 - 9018
* FAX	02 - 981 - 9058
대표이메일	web@webvista.co.kr
홈페이지	webvista.co.kr
담당자	
* 성명	김봉국 * 직위 부장
* 부서	기획팀
* 이메일	web@webvista.co.kr
* 전화	02 - 0000 - 0000
* 핸드폰	010 - 0000 - 0000



3. 참가업체 Mypage

2) 기본부스 간판명

전시회 부스에 표기될 간판 제작신청

MYPAGE

- 부가서비스신청내역 >
- 참가신청내역 >
- 기본부스 간판명 >**
- 참가업체 찾기(출입중) >
- 디렉토리 광고등록 >
- 출생분야등록 >
- 권기/소명 신청 >
- 무료 초청장 >
- 임시전회 신청 >
- 인터넷 신청 >
- 고객관리시스템 신청 >
- 급배수/압축공기 신청 >
- 가구/전자제품 임대신청 >
- 디렉토리 광고신청 >
- 오프라인 신청안내 >
- 결제내역 >

기본부스 간판명

간판명

- 1 신청시 주의사항 : 신청후 반드시 계약하기 버튼을 클릭하여 계약후 신청완료 버튼을 누르시면 됩니다.
- 2 부스 간판에 표기 될 기업(단)명입니다. (국문, 영문) 기본부스업체는 반드시 작성하합니다.
* 참고 : 간판에는 한글은 고딕체, 영문은 로마자로 표기됩니다.
- 3 알파, 마침표 등 문장부호를 정확하게 표기해 주십시오.
- 4 작성글자 수는 국문은 10자, 영문은 20자 내외입니다.
- 5 신청하신 간판명은 1호로 표기(인쇄)됩니다.
-업체명이 10자(영문 20자) 이상일 경우 글자크기가 작아질 수 있습니다.
- 6 기본부스간판에 기업(관) 로고상일이 가능하며, 추가비용(약 70,000원/1차)이 발생합니다.
-간판 로고상일은 담당업체(DSM 장서희 차장 : 02-752-2744)에게 6.2일(금)까지 신청바랍니다.(일장신청 불가)

	업	비	스	타																
* 국문																				
	웹비스타																			
	w	e	b	v	i	s	t	a												
* 영문																				
	Webvista																			
특이사항	최고의 디자인입니다																			

저장하기
신청완료 >



3. 참가업체 Mypage

3) 참가업체 출입증 신청

전시회 출입에 필요한 출입증 신청

MYPAGE

- 부가서비스신청내역 >
- 참가신청내역 >
- 기본부스 칸판명 >
- 참가업체 뱃지(출입증) >
- 다래토리 링크등록 >
- 출증분야등록 >
- 전기/포장 신청 >
- 무보 초월장 >
- 임시전하 신청 >
- 인터넷 신청 >
- 고객관리시스템 신청 >
- 급배수/암속공기 신청 >
- 가구/전자제품 임대신청 >
- 다래토리 광고신청 >
- 오프라인 신청안내 >
- 문제내역 >

참가업체 뱃지(출입증)

출입증

- 1 신청시 주의사항: 출입증 추가 버튼 클릭하여, 내용입력 후 신청완료 버튼을 누르시면 됩니다.
- 2 전시회 사무국은 원활한 전시회 운영을 위하여 출증기업(기관) 및 관계자에게 전시장 출입증(뱃지)을 발급합니다.
- 3 뱃지는 전시회 전 7월 11일(화)에 전시장 내 현장서비스센터에서 교부합니다.
- 4 전시장에 상주할 인원만 기입해 주시기 바랍니다. 최대 10명까지 신청이 가능합니다.
-10명 초과시 전시사무국과 협의가 필요합니다. (※ 전시사무국으로 문의요망)

분류	소속	이름	연락처	이메일	수정/삭제
Exhibitor	웹비스타프로	김봉국	010-000-0000	webvistapro@webvistapro.cle	수정 삭제
VIP	웹비스타_VIP	장동건	010-0000-0000	jangdonggun@webvista_vip.cle	수정 삭제

< 출입증추가
신청완료 >



3. 참가업체 Mypage

4) 디렉토리 소개자료

주최자가 발간하는 홍보책자로 출판기업의 홍보를 위한 마케팅 자료입니다.

MYPAGE	
부가서비스신청내역 >	* 업체명 webvistapro
참가신청내역 >	* 대표자명 김봉국 kimbongkuk
기본부스 간판명 >	10366 우편번호
참가업체 비치(출입장) >	* 주소(국문) 경기 고양시 일산서구 중앙로 1376 주업동.한양상가
디렉토리 광고등록 >	* 주소(영문) Jungangno 1376, Ilsanseo-gu, Goyang-si, Gyeonggi-do, Korea
출품분야등록 >	* 전화 02 - 0000 - 0000
경기/주영 신청 >	* 팩스 02 - 0000 - 0000
무료 초청량 >	* 이메일 web@webvista.co.kr
임시전화 신청 >	* 홈페이지 www.webvista.co.kr
인터넷 신청 >	* 추천제품 소개 (국문) 최대 300자 이하로 작성 (0/300) 최고의 풀러티 디자인 홈페이지
고객관리시스템 신청 >	* 추천제품 소개 (영문) 최대 300자 이하로 작성 (0/300) Best Quality Design Website!
급배수/압축공기 신청 >	* 개종등록 제품등록 후 신청 버튼을 누르셔야 첨부한 파일이 저장됩니다. 파일첨부 파일첨부
가구/전자제품 임대신청 >	
디렉토리 광고신청 >	
오프라인 신청안내 >	
결제내역 >	



3. 참가업체 Mypage

5) 출품분야등록



국내외 참관객들로 원하는 분야의 제품 및 기술을 쉽게 찾을 수 있는 자료로 활용됩니다.

MYPAGE

참가신청내역 >

기본부스 간판명 >

참가업체 배지(송입금) >

디렉토리 광고등록 >

출품분야등록 >

전기/조명 신청 >

무류 조청강 >

임시전화 신청 >

인터넷 신청 >

고객관리시스템 신청 >

급배수/압축공기 신청 >

기구/전자제품 임대신청 >

디렉토리 광고신청 >

오프라인 신청안내 >

결제내역 >

출품분야등록

출품분야

전시회 디렉토리에는 출품기업(관)의 출품분야를 수록할 예정입니다.
 모든 출품기업(관)은 해당 제품 및 연구 분야/서비스를 아래의 세부분야에 따라 체크하여 주시기 바랍니다.
 본 자료는 국내외 참관객들로 하여금 원하는 분야의 제품 및 기술을 쉽게 찾아 볼 수 있는 유용한 자료이므로 작성에 신중을 기하시기 바랍니다.
 ※ 중복선택가능

구분	관심분야
나노소재	<input type="checkbox"/> 탄소나노튜브 <input type="checkbox"/> 그래핀 <input type="checkbox"/> 전도성 고분자 <input type="checkbox"/> 산화물계 나노소재(ZnO ₂ , TiO ₂ ,ITO) <input type="checkbox"/> 금속나노소재(Ag, Cu, Au, Ni, Pt) <input type="checkbox"/> 자성소재(페라이트) <input type="checkbox"/> 양자점 <input type="checkbox"/> 실리콘계(실리카) <input type="checkbox"/> 기타 <input style="width: 100%;" type="text"/>
나노측정분석	<input type="checkbox"/> 전자현미경(SEM, TEM) <input type="checkbox"/> 원자현미경(AFM, SPM, STM) <input type="checkbox"/> 입도분석 <input type="checkbox"/> 각종 성분분석 및 실험기자재 <input type="checkbox"/> 측정/분석 서비스 <input type="checkbox"/> 디자인 <input type="checkbox"/> 시뮬레이션 소프트웨어 <input type="checkbox"/> 기타 <input style="width: 100%;" type="text"/>
	<input type="checkbox"/> 메모리소자 <input type="checkbox"/> 토착소자 <input type="checkbox"/> 광소자 <input type="checkbox"/> 물리센서 <input type="checkbox"/> 화학센서 <input type="checkbox"/> 생체인식센서

example



3. 참가업체 Mypage

6) 전기/조명 신청

부스에 필요한 전기/조명을 신청 할 수 있습니다.

MYPAGE

- 부가서비스신청내역 >
- 참가신청내역 >
- 기본부스 간편명 >
- 참가업체 명지(출입금) >
- 디레토리 링크등록 >
- 출입분야등록 >
- 전기/조명 신청 >
- 무보 초월장 >
- 임시전화 신청 >
- 인터넷 신청 >
- 고객관리시스템 신청 >
- 급배수/압축공기 신청 >
- 가구/전지제품 임대신청 >
- 디레토리 광고신청 >
- 오프라인 신청안내 >
- 결제내역 >

> 전기/조명 신청

전기/조명

- ① 신청시 주의사항 : 출입증 추가 버튼 클릭하여, 내용입력 후 신청완료 버튼을 누르시면 됩니다.
- ② 기본부스신청업체 전기신청
 - 전시주최자는 기본부스에 설치되어 있는 조명에 공급되는 전력과 부스 내 콘센트를 통해 사용할 수 있는 동력을 전력 1kW를 지원합니다.
 - 예나, 사용하지고자 하는 전자제품 및 장비가 주최측이 제공하는 1kW전력을 초과될 경우에는 별도의 간선라임과 분전함 설치가 추가되기 때문에 추가전력량을 산출하여 별도 신청하셔야 합니다.
- ③ 독립부스신청업체 전기신청 (필수사항)
 - 독립부스의 전력공급을 위해 전기간선 작업(전시장내 트랜치로부터 해당부스에 분전반설치)은 주최측에서 시공하여 드리며, 분전반에서 장비까지는 독립부스장치업체에서 선을 연결하여야 합니다.
 - 전기간선 작업은 독립부스신청업체가 신청하신 필요전력에 따라 분전반 종류 및 작업내용 등이 결정되기 때문에 사전에 필요한 견적량을 확인하시어 주최자에게 신청하여야 합니다.
 - ※ 단상220V, 삼상220V, 삼상380V 종류에 상관없이 비용은 동일하게 적용됩니다.
 - ※ 단, 24시간 전력의 경우 20%의 추가요금이 발생합니다.
 - 만약, 신청전력이 실제 필요전력량보다 크게 신청되어 주변 부스공사에 피해를 발생시키거나 누전 등 인명사고가 발생할 경우, 이에 대한 손해배상을 청구할 수 있으니 반드시 필요 견적량을 사전에 계산하여 정확히 신청하여 주시기 바랍니다.

품목	단가	수량	금액	
주간	단상220V	50,000원/kw	1	50,000원
	삼상220V	50,000원/kw	선택	0원
	삼상380V	50,000원/kw	선택	0원
24시간	단상220V	60,000원/kw	1	60,000원
	삼상220V	60,000원/kw	선택	0원
	삼상380V	60,000원/kw	선택	0원
합계	소계			110,000원
	부가세10%			11,000원
	합계			121,000원



3. 참가업체 Mypage

7) 무료 초청장

부스로 초청 하고 싶은 고객을 초청할 수 있습니다.

MYPAGE

- 부카서비스신청내역 >
- 참가신청내역 >
- 기본부스 간판명 >
- 참가업체 및지(출입금) >
- 디렉토리 광고등록 >
- 출증본이동복 >
- 전기/조명 신청 >
- 무료 초청장 >**
- 임시전회 신청 >
- 인터넷 신청 >
- 고객관리시스템 신청 >
- 급배수/합속공기 신청 >
- 가구/전자제품 임대신청 >
- 디렉토리 광고신청 >
- 오프라인 신청안내 >
- 결제내역 >

> 무료 초청장

무료입장권

- 신청시 주의사항 : 출입증 추가 버튼 클릭하여, 내용입력 후 신청완료 버튼을 누르시면 됩니다.
- 전시회 사무국에서는 출품기업(관)의 사전프로모션을 지원코자 전시회 무료입장권을 제공해 드리고 있습니다.
- 전시회 해당부스로 초청하고자 하는 고객 명단을 파악하시어 해당의 양식에 의거하여 초청장을 신청하시기 바랍니다.
- 참고로 초청장은 기업(관) 당 기본 100매가 제공됩니다.
-초청장은 사전설명회에서 배포되며, 설명회 출품기업(관)은 우편으로 발송해 드립니다.
- 기본으로 제공되는 100매 이외 추가로 필요할 수량에 한하여 신청해 주시기 바랍니다.

신청 매수	<input type="text" value="100"/>	장	
도착 희망일	<input type="text" value="2017-06-30"/>	<input type="button" value="선택"/>	

3. 참가업체 Mypage



8) 전화 신청

부스내 개별 전화번호를 신청합니다.

MYPAGE

- 부가서비스신청내역 >
- 임시신청내역 >
- 기본부스 간판명 >
- 참가업체 비치(총임금) >
- 디렉토리 링크등록 >
- 홍류분야등록 >
- 전기/조명 신청 >
- 무선 초청장 >
- 임시전화 신청 >**
- 인터넷 신청 >
- 고객관리시스템 신청 >
- 급배수/압축공기 신청 >
- 가구/전자제품 임대신청 >
- 디렉토리 광고신청 >
- 오프라인 신청안내 >
- 결제내역 >

> 임시전화 신청

임시전화

- 1 신청시 주의사항 : 출입증 추가 버튼 클릭하여, 내용입력 후 신청완료 버튼을 누르시면 됩니다.
- 2 부스 내에 개별 전화번호가 부여되는 직통전화입니다. (유선전화기 제공)
- 3 국내시외전화(₩50,000)와 국제전화(₩500,000) 비용은 설치비 및 전화사용 요금이 포함된 금액입니다.
(※ 계공금액 초과시 별도 청구)

품목	단가	수량	금액
시내/외 전화	50,000원 / 대	3 EA	150,000원
국제 전화	500,000원 / 대	1 EA	500,000원
합계	소계		650,000원
	부가세10%		65,000원
	합계		715,000원

[저장하기](#) [신청완료 >](#)

3. 참가업체 Mypage

9) 인터넷 신청



부스내 인터넷 회선을 신청합니다.

MYPAGE

- 부가서비스신청내역 >
- 원가신청내역 >
- 기본부스 간판명 >
- 참가업체 비치(출입장) >
- 디렉토리 광고등록 >
- 출품분야등록 >
- 전기/조명 신청 >
- 무선 초침장 >
- 임사전화 신청 >
- 인터넷 신청 >**
- 고객관리시스템 신청 >
- 급배수/압축공기 신청 >
- 가구/관자제품 임대신청 >
- 디렉토리 광고신청 >
- 오프라인 신청안내 >
- 결제내역 >

인터넷 신청

인터넷

- 1 신청시 주의사항: 출입증 추가 버튼 클릭하여, 내용입력 후 신청완료 버튼을 누르시면 됩니다.
- 2 전시장 내 인터넷 필요시 인터넷사용을 위한 서비스입니다.
- 3 랜 서비스를 신청한 참여기관은 컴퓨터를 계획된 장소에 설치한 후 공급된 랜 선 굵에 부착된 랜 케이블장치를 참고하여 설정이 가능하며, 도움이 필요한 경우 현장서비스센터에 문의하여 주시기 바랍니다.
- 4 무선 랜(WiFi)은 무료로 제공되나 사용이 원활하지 않음을 참고하시기 바랍니다.

품목	단가	수량	금액
인터넷 랜 서비스	150,000원 / 회선	1 EA	150,000원
합계	소계		150,000원
	부가세10%		15,000원
	합계		165,000원

[저장하기](#) [신청완료 >](#)



3. 참가업체 Mypage

10) 고객관리시스템 신청

부스에 방문한 관람객의 정보를 DB로 저장 할 수 있는 시스템입니다.

MYPAGE

부가서비스신청내역 >

참가신청내역 >

기본부스 간판명 >

참가업체 뱃지(총인공) >

디스플레이 광고등록 >

출품분야등록 >

전기/조명 신청 >

무료 초청장 >

임시견화 신청 >

인터넷 신청 >

고객관리시스템 신청 >

급배수/압축공기 신청 >

가구/전자제품 임대신청 >

디스플레이 광고신청 >

오프라인 신청안내 >

결제내역 >

고객관리시스템 신청

고객관리

신청시 주의사항 : 출입증 추가 버튼 클릭하여, 내용입력 후 신청완료 버튼을 누르시면 됩니다.

1. 고객관리시스템


고객관리시스템은 해당 부스를 방문한 관람객의 정보를 DB로 저장할 수 있는 시스템으로서 전시종료 후 방문 관람객의 정보를 엑셀파일로 받아드릴 수 있습니다. 관람객의 정보는 소속, 부서, 직책, 이름, 세부연락처(전화, 이메일 등)가 포함되어 있습니다.

제공 장비 : Expo-Handy(엑스포핸디)
 ※ 매일 전시회 종료 후 안내된 절차에 따라 온라인상에서 부스방문객 확인 요청드립니다.

2. 시스템도입 효과

- ① 관람객 등록정보 출력 : 데이터의 신뢰성 향상
- ② 다양한 정보수집 : 관람객 인상 및 관심분야 등 정보를 확보하여 효과적인 영업활동 가능
- ③ 전시참가비용 절감 : 부스 내에서 명함 수집 및 방문객관리 인원 불필요
- ④ 전시 종료 후 업무절감 : 수집한 명함 및 방문객 관리와 분류 작업 불필요

3. 시스템 상세내역

계종	내용
	<ul style="list-style-type: none"> -이동이 자유로운 핸디형 타입 -무선원 운용(건전지 사용) -방문자수 체크 -별도의 운용공간이 필요치 않은 간편 스킨 방식의 장비

품목	단가	수량	금액
고객관리 시스템	200,000원 / 회선	1 EA	200,000원
합계	소계		200,000원
	부가세10%		20,000원
	합계		220,000원



3. 참가업체 Mypage

11) 급배수/압축공기 신청

상하수도 설비와 기계작동을 위한 압축공기 신청입니다.

MYPAGE

- 부가서비스신청내역 >
- 원가신청내역 >
- 기본부스 감원명 >
- 참가업체 비치(출입증) >
- 디렉토리 링크등록 >
- 출중분야등록 >
- 전기/조명 신청 >
- 무선 초침장 >
- 임시전화 신청 >
- 인터넷 신청 >
- 고객관리시스템 신청 >
- 급배수/압축공기 신청 >
- 가구/전자제품 임대신청 >
- 디렉토리 광고신청 >
- 오브라인 신청안내 >
- 결제내역 >

급배수/압축공기 신청

급배수/압축공기

- 1 신청시 주의사항 : 출입증 추가 버튼 클릭하여, 내용입력 후 신청완료 버튼을 누르시면 됩니다.
- 2 상하수도 설비와 기계작동을 위한 압축공기 신청입니다.
- 3 압축공기 설치공사 및 공급
 - 압력: 최대 약 7kg/㎥ 호스규격: 내경 9mm (호과 압력에 필요시 사무국으로 연락요청)
 - 기본형이 아닌 경우 반드시 필요한 사양을 별도로 기술하여야 하며 추가 비용이 발생됩니다.
 - 정밀한 광비는 반드시 별도의 공기 건조기를 설치하여 주십시오.
- 4 급배수 설비공사 및 공급
 - 급수: 15mm 배수- 25mm 수압: 약 2.9kg/㎥
 - 급배수를 신청하신 업체는 반드시 시공위치를 표시해 주시기 바랍니다.

품목	단가	수량	금액
압축공기(기본형)	200,000원 / 회선	1 EA	200,000원
급배수(기본형)	200,000원 / 회선	1 EA	200,000원
합계	소계		400,000원
	부가세10%		40,000원
	합 계		440,000원

저장하기
신청완료 >

3. 참가업체 Mypage



12) 가구/전자제품 임대신청



부수에 필요한 가구/전자제품을 신청합니다.

MYPAGE

- 부가서비스신청내역 >
- 임대신청내역 >
- 기본부스 간판영 >
- 참가업체 뱃지(출입증) >
- 디렉토리 광고등록 >
- 출품분야등록 >
- 전기/조명 신청 >
- 무모 초청량 >
- 망시전화 신청 >
- 민디넷 신청 >
- 고객관리시스템 신청 >
- 급배수/압축공기 신청 >
- 가구/전자제품 임대신청 >**
- 디렉토리 광고신청 >
- 오프라인 신청안내 >
- 결제내역 >





가구/전자제품 임대신청

※ 선택 품목 확인

<input type="checkbox"/>	품목	신청수량	합계	삭제
<input type="checkbox"/>	 HE-17 LCD PROJECT (1일)	1 <input type="button" value="변경"/>	170,000원	<input type="button" value="삭제"/>
<input type="checkbox"/>	 HE-18 SCREEN (백열미&스탠드형)	1 <input type="button" value="변경"/>	80,000원	<input type="button" value="삭제"/>

총계 : 250,000원(합계) + 25,000원(부가세) = 최종결제금액 : 275,000원

전자제품 비품 진열대 테이블 및 의자 테이블 세트



※ 웹비스타 자체 개발 CMS 입니다.

Copyright © WEBVISTA Inc. All rights reserved.



3. 참가업체 Mypage

12) 디렉토리 광고신청

디렉토리에 게재되는 광고로 귀사의 홍보를 위해 활용 할 수 있습니다.

MYPAGE

- 부가서비스신청내역 >
- 광고신청내역 >
- 기본부스간판영 >
- 참가업체 뱃지(출입증) >
- 디렉토리 광고등록 >
- 출품분야등록 >
- 전기/조명 신청 >
- 무선 충전장 >
- 임시전화 신청 >
- 인터넷 신청 >
- 고객관리시스템 신청 >
- 급배수/입속공기 신청 >
- 가구/전자제품 임대신청 >
- 디렉토리 광고신청 >
- 오프라인 신청안내 >
- 결제내역 >

디렉토리 광고신청

디렉토리 광고

- 1 신청시 주의사항 : 출입증 추가 버튼 클릭하여, 내용입력 후 신청완료 버튼을 누르시면 됩니다.
- 2 본 양식은 출품기업(기관) 디렉토리에 게재되는 광고로 귀사의 홍보를 위해 이용하실 수 있으며 **유료 광고**입니다.
- 3 출품기업(기관) 디렉토리는 전시회 기간 중 관련업체의 관람객 및 유력바이어에게 배부할 예정입니다.
- 4 디렉토리 광고 신청 세부 사항
 - 페이지크기 : 120mm(가로) X 210mm(세로)
 - 인쇄면적 : 120mm(가로) X 210mm(세로)
 - 광고필름 마감 : 2017년 6월 23일(금)
 - ※ 디렉토리 제작사양(규격)은 조정될 수 있음.(조정 시 별도안내 예정)
- 5 광고를 원하시는 업체는 필름(파일)을 직접 제작하여 주셔야 하며 마감기간을 반드시 지켜 주시기 바랍니다. (신청마감일 6월 23일(금))

내용	칼라	단가	수량	금액
표2	4도	3,000,000 원	1	3,000,000원
표3	4도	2,000,000 원	선택	0원
표4	4도	4,000,000 원	1	4,000,000원
표2대면(1page)	4도	3,000,000 원	선택	0원
내지	4도	1,000,000 원	1	1,000,000원
합계		소계		8,000,000원
		부가세10%		800,000원
		합계		8,800,000원

저장하기

신청완료 >

3. 참가업체 Mypage



13) 오프라인 신청안내

전시회 필요한 서식을 다운받아 사용 할 수 있습니다.

MYPAGE

- 참가신청내역 >
- 기본부스 관리영 >
- 참가업체 비치(출입증) >
- 디렉토리 임고등록 >
- 출입분야등록 >
- 전기/프팅 신청 >
- 무류 초청장 >
- 임시전화 신청 >
- 인터넷 신청 >
- 고객관리시스템 신청 >
- 금배수/압축공기 신청 >
- 가구/전자제품 임대신청 >
- 디렉토리 광고신청 >
- 오프라인 신청안내 >**
- 결제내역 >

오프라인 신청안내

오프라인 신청안내

기업(관)별 필요한 서식을 다운받아 기재하신 후 기한내에 사무국으로 보내주시기 바랍니다.

신청방법	양식	내용	신청마감	비고
이메일 발송	서식1	보세품 전시신고서	6월2일	-
	서식2	중앙물 반입신고서		-
	서식3	위험물 반입신고서		-
	서식4	참가비 과오납 환불의뢰서	전시회 종료 후	-
	서식5	전시품반출 신고서		전시기간
	서식6	시간외 사용신청서		명치종사기간
	서식7	심포지엄 사전등록 신청서	6월 2일	-
	서식8	계후호텔 숙박신청서	6월 2일	-

3. 참가업체 Mypage



14) 결제내역/신청내역

결제신청내역을 통합으로 쉽게 관리가 가능 합니다.

MYPAGE

- 부가서비스신청내역 >
- 참가신청내역 >
- 기본부수 간편명 >
- 참가업체 위치(출입중) >
- 디렉토리 광고등록 >
- 출품분야등록 >
- 권기/주명 신청 >
- 무투 초청장 >
- 입시권회 신청 >
- 인터넷 신청 >
- 고객관리시스템 신청 >
- 급배수/양속공기 신청 >
- 가구/전자제품 임대신청 >
- 디렉토리 광고신청 >
- 오프라인 신청안내 >
- 결제내역 >**

결제내역

업체명 : 웹비스타프로

신청내역 | 입금내역 | 인보이스내역 | 세금계산서

인보이스 발행

신청내역

구분	금액	할인액	부가세	총금액	할인처리
기본부수(일반참가)	2,700,000원	0원	270,000원	2,970,000원	[할인요청]
총금액	2,700,000원	0원	270,000원	2,970,000원	



3. 참가업체 Mypage

14) 결제내역/입금내역

입금내역을 통합으로 쉽게 관리가 가능 합니다.

MYPAGE 결제내역

업체명 : 웹비스타프로

신용내역 | **입금내역** | 인보이스내역 | 세금계산서 인보이스 발행

입금내역

입금은행 (처리일)	입금일	입금금액	특이사항	수정/삭제
국민은행 (2017.05.29)	2017.05.29	4,125,000원	결제 지불	수정 삭제
출입금내역	4,125,000원	현재 미수금	0원	

[입금내역추가 >](#)

- 부가서비스신청내역 >
- 참가신청내역 >
- 기본부스 간판영 >
- 참가업체 비치(출입로) >
- 디렉토리 광고등록 >
- 출생분야등록 >
- 전기/조명 신청 >
- 무료 초상장 >
- 임시전화 신청 >
- 인터넷 신청 >
- 고객관리시스템 신청 >
- 급배수/밀속공기 신청 >
- 가구/전자제품 임대신청 >
- 디렉토리 광고신청 >
- 오프라인 상점안내 >
- 결제내역 >**

3. 참가업체 Mypage

14) 결제내역/인보이스내역



인보이스 내역을 통합으로 쉽게 관리가 가능 합니다.

MYPAGE

- ▶ 참가신청내역
- ▶ 기본부스 간편영
- ▶ 참가업체 비치(출입증)
- ▶ 디렉토리 원고등록
- ▶ 출품분야등록
- ▶ 전기/주영 신청
- ▶ 무료 초청장
- ▶ 임시진화 신청
- ▶ 인터넷 신청
- ▶ 고객관리시스템 신청
- ▶ 급배수/압축공기 신청
- ▶ 가구/전자제품 임대신청
- ▶ 디렉토리 광고신청
- ▶ 오프라인 신청안내
- ▶ 결제내역

▶ 결제내역

신청내역 | 입금내역 | **인보이스내역** | 세금계산서

인보이스내역

No	일련번호

인보이스(Invoice)

✉ 메일보내기
🖨️ 프린트
📄 엑셀저장
📄 PDF저장

일시	2017년 05월 29일		
수신	웹비스타프로	참조	김분국
제목	레이저프리아 2017 전시 참가 신청내역 확인 및 입금요청		

1. 전시회 출품에 대해 다시 한번 감사드립니다.
 2. 아래와 같이 전시출품에 따른 신청내역 및 입금액을 확인합니다.
 3. 아래의 계정으로 입금바랍니다.

▶ 부스신청내역

구분	단가	신청내역	금액	
부스	기본부스(일반참가)	₩ 2,700,000	1 Booth	₩ 2,700,000
	할인액(운영위원 특별할인)	-		- ₩ 0
부스비 소계	-		₩ 2,700,000	
부가세(10%)	-		₩ 270,000	
부스합계 ①	-		₩ 2,970,000	

▶ 부가서비스 신청내역

서비스 구분	세부내역	단가	수량	금액	비고
	부가서비스 소계	-		₩ 0	-
	부가세(10%)	-		₩ 0	-
	부가서비스 합계 ②	-		₩ 0	-

▶ 총 참가비 내역

참가비 총액 ①+②	₩ 2,970,000
기납입액 ③	₩ 4,125,000
잔금(입금요청액) = ①+②+③	₩ -1,155,000

인보이스 발행

삭제

3. 참가업체 Mypage



14) 결제내역/세금계산서

세금계산서 내역을 통합으로 쉽게 관리가 가능 합니다.

MYPAGE

- 부가서비스신청내역 >
- 청가신청내역 >
- 기본부스 간편영 >
- 청기업제 비치(출입증) >
- 디렉토리 임고등록 >
- 출품분야등록 >
- 전기/조명 신청 >
- 무선 초침광 >
- 임사전화 신청 >
- 인터넷 신청 >
- 고객관리시스템 신청 >
- 급배수/합속공기 신청 >
- 가구/관자제품 임대신청 >
- 디렉토리 광고신청 >
- 오프라인 신청안내 >
- 결제내역 >**

> 결제내역

업체명 : 웹비스타프로

신청내역 | 입금내역 | 인보이스내역 | **세금계산서** 인보이스 발행

세금계산서

발행일자	공급가액	비고	세액	합계	상태	구분	입력일	수정/삭제
2017.05.29	4,125,000원	완납	412,500원	4,537,500원	발행요청 [2017.05.29 15:45]	영수	2017.05.29 [15:45]	삭제

[세금계산서내역추가 >](#)

2. Site Map_관리자 메뉴



관리자 HOME

관리자 정보

관리자 정보
관리자 정보 수정

회원관리

회원목록
회원탈퇴

참가신청

참가신청
입금내역 조회
인보이스 발행내역
세금계산서 발행내역

관람신청

관람신청

프로그램

프로그램 1 접수내역
프로그램 2 접수내역
프로그램 3 접수내역
프로그램 4 접수내역
프로그램 5 접수내역

바이어/셀러매칭

전체매칭현황
바이어 현황
셀러 현황

게시판

공지사항
갤러리
요청사항

사이트설정

신청기간설정
부스 금액설정
전기/조명 금액설정
디렉토리광고 금액설정
부가금액 설정
가구비품 설정

팝업관리

팝업관리

※ 전시회 관리자 메뉴 입니다. 전시회 특성에 따라 관리자 메뉴는 변경 할 수 있습니다.



4. 관리자모드 화면

1) 참가신청

전체 엑셀 저장 및 가구비품 임대 & 출입증신청 등 별도로 엑셀 저장하여 관리 할 수 있습니다.

참가신청

출 부스신청 갯수 출 부스신청 금액 출 부가서비스 금액 출 부가세 참가비 출액 출 입금액 출 미납액 출 세금계산서 금액

전시회명 ----- 신청년도 2017 연어 ----- 승인여부 ----- 입금여부 -----

세금계산서 발행 여부 ----- 회사명 ----- 검색

전체엑셀저장 가구비품 임대신청 출입증신청

* 승인여부를 클릭하시면 승인상태를 변경 할 수 있습니다.

No	부스번호	신청일자	전시명	업체명	담당자	부스신청금액	부가서비스금액	출금액	입금액	미납금
141	[수정] [자세히보기]	2017-05-12 [미승인] [대일방송]								
140	[수정] [자세히보기]	2017-05-12 [미승인] [대일방송]								
139	[수정] [자세히보기]	2017-05-12 [미승인] [대일방송]								
138	[수정] [자세히보기]	2017-05-12 [미승인] [대일방송]								

4. 관리자모드 화면

2) 입금내역조회



입금내역을 조회를 통해 간단하게 확인 할 수 있습니다.

관리자홈 | 내 홈페이지 바로가기 | 로그아웃

관리자정보 | 회원관리 | 참가신청 | 관리신청 | 프로그램 | 게시판 | 사이트설정 | 방문관리

입금내역 조회

참가신청

• 참가신청

• **입금내역 조회**

• 인보이스 발행내역

• 세금계산서 발행내역

전체 합계 : 0

전사회명: [=====] | 신청번호: [=====] | 날짜검색: 입금일 [2017-05-01] ~ [2017-05-02] | 회사명: [-----] [검색]

• 부스번호 및 업체명을 클릭하시면 해당 참가업체의 입금 내역을 보실 수 있습니다.

No	전사회명	부스번호	업체명	입금일	입금액	차리일	삭제
----	------	------	-----	-----	-----	-----	----

<< < > >>



4. 관리자모드 화면

3) 인보이스 발행내역

인보이스 발행 내역을 확인 할 수 있습니다.

WEBVISTA 관리자용 | 내 홈페이지 바로가기 로그인

관리자정보 회원관리 참가신청 관망신청 프로그램 게시판 사이트설정 팝업관리

인보이스 발행내역

참가신청

전시회명 [=====] 신청년도 [=====] 신청종류 [=====] 날짜검색 발행일 [2017-05-01] - [2017-05-02]
 회사명 [=====]

* 부스번호 및 업체명을 클릭하시면 해당 참가업체의 인보이스 내역을 보실 수 있습니다.

No	전시회명	부스번호	업체명	일련번호	발행종류	발행 순 금액	발행일	삭제
<input type="button" value="«"/> <input type="button" value="<"/> <input type="button" value=">"/> <input type="button" value="»"/>								

· 참가신청
· 입금내역 조회
· 인보이스 발행내역
· 세금계산서 발행내역



4. 관리자모드 화면

4) 세금계산서 발행내역

전체 세금계산서 발행내역을 확인 할 수 있습니다.

The screenshot shows the WEBVISTA admin interface. At the top, there is a navigation bar with icons for various functions: 관리자정보, 회원관리, 참가신청, 관리신청, 프로그램, 게시판, 사이트설정, and 광고관리. The main content area is titled '세금계산서 발행내역' (Tax Invoice Issuance History). It features a search filter with dropdown menus for '전시회명' (Trade Show Name), '신청년도' (Application Year), '상태' (Status), and '발행일' (Issuance Date), along with a date range selector set to '2017-05-01 ~ 2017-05-02'. A '검색' (Search) button is located below the filters. Below the search area, there is a table with the following columns: No, 전시회명, 부스번호, 업체명, 발행일자, 공급가액, 비고, 세액, 액계, 상태, 구분, 입력일, and 삭제. The table is currently empty. At the bottom of the table area, there are navigation buttons: '<<', '<', '>', and '>>'. A note below the table states: '* 부스번호 및 업체명을 클릭하시면 해당 참가업체의 세금계산서 내역을 보실 수 있습니다.' (You can view the tax invoice details of the participating company by clicking on the booth number or company name.)

4. 관리자모드 화면

5) 관람신청



전체 관람신청 내역을 확인 할 수 있습니다.

The screenshot shows the WEBVISTA admin interface. The top navigation bar contains icons for: 관리자정보 (Admin Info), 회원관리 (Member Management), 참가신청 (Application), **관람신청** (Viewing Application), 프로그램 (Program), 게시판 (Board), 사이트설정 (Site Settings), and 팝업관리 (Popup Management). The breadcrumb trail is > 관람신청 > 관람신청. The main content area has a search bar with '2017' selected, a dropdown for '=사이트=' (Site), a dropdown for '선택' (Select), and a '검색' (Search) button. Below the search bar is a '전체예약설정' (All Reservation Settings) button. The table below lists application records:

No	사이트	성명	소속	핸드폰번호	이메일	등록일
6	고기농소재					2017.05.12
5	고기농소재					2017.05.11
4	고기농소재					2017.05.11
3	고기농소재					2017.05.11
2	고기농소재					2017.05.11
1	고기농소재					2017.05.11

At the bottom of the table, there is a pagination control with buttons: << < 1 > >>



4. 관리자모드 화면

6) 사이트 설정/신청기간설정

컨텐츠별 신청 기간을 설정 할 수 있습니다.

관리자용 | 내 홈페이지 바로가기 | 로그아웃

관리자정보 | 회원관리 | 참가신청 | 관람신청 | 프로그램 | 게시판 | 사이트설정 | 알림관리

사이트설정 > 신청기간설정

신청기간설정

설정구분	시작일	종료일	저장
부스신청	2017년 4월 11일 14시 18분	2017년 6월 2일 23시 0분	수정
관람신청	2017년 4월 17일 0시 0분	2017년 7월 5일 0시 0분	수정
참가신청내역 수정	2017년 4월 17일 0시 0분	2017년 6월 2일 0시 0분	수정
간편명 수정	2017년 4월 17일 0시 0분	2017년 6월 2일 23시 0분	수정
출입증 수정	2017년 4월 17일 0시 0분	2017년 6월 2일 23시 0분	수정
디렉토리소개 수정	2017년 4월 17일 0시 0분	2017년 6월 2일 23시 0분	수정
출품분야 수정	2017년 4월 17일 0시 0분	2017년 6월 2일 23시 0분	수정
전기/조명 수정	2017년 4월 17일 0시 0분	2017년 6월 2일 23시 0분	수정
무로일장전 수정	2017년 4월 17일 0시 0분	2017년 6월 2일 23시 0분	수정
일시전화 수정	2017년 4월 17일 0시 0분	2017년 6월 2일 23시 0분	수정
인터넷 수정	2017년 4월 17일 0시 0분	2017년 6월 2일 23시 0분	수정



4. 관리자모드 화면

7) 사이트 설정/부스 금액설정

부스별 가격을 설정 할 수 있습니다.

관리자모드 | 내 홈페이지 바로가기 | 로그인

관리자정보 | 회원관리 | 참가신청 | 모집신청 | 프로그램 | 게시판 | 사이트설정 | 알림관리

사이트설정 > 부스 금액설정

부스 금액설정

부스종류	국내신청	국외신청
적용환율	1\$ = <input type="text" value="1100"/> 원	
기본(조립)부스 (일반창기)	<input type="text" value="2700000"/> 원	<input type="text" value="2700"/> \$
기본(조립)부스 (회원창기)	<input type="text" value="2400000"/> 원	<input type="text" value="2400"/> \$
기본(조립)부스 (공공(연구)기관, 대학, 연구소 등)	<input type="text" value="2400000"/> 원	<input type="text" value="2400"/> \$
독립(조립)부스 (일반창기)	<input type="text" value="2200000"/> 원	<input type="text" value="2200"/> \$
독립(조립)부스 (회원창기)	<input type="text" value="2000000"/> 원	<input type="text" value="2000"/> \$
독립(조립)부스 (공공(연구)기관, 대학, 연구소 등)	<input type="text" value="2000000"/> 원	<input type="text" value="2000"/> \$

목록 수정

4. 관리자모드 화면

8) 사이트 설정/전기/조명 금액설정



전기/조명 가격을 설정 할 수 있습니다.

관리자모드 | 내 홈페이지 바로가기 | 로그인

관리자정보 | 회원관리 | 참가신청 | 권역신청 | 프로그램 | 게시판 | 사이트설정 | 운영관리

사이트설정

- 신청기간설정
- 부스 금액설정
- 전기/조명 금액설정**
- 다핵트리플고 금액설정
- 부가금액 설정
- 가구비용 설정

전기/조명 금액설정

사이트설정 > 전기/조명 금액설정

품목	국내	국외
주간 (단상220V)	<input type="text" value="50000"/> ₩	1 <input type="text" value=""/> \$
주간 (상상220V)	<input type="text" value="50000"/> ₩	2 <input type="text" value=""/> \$
주간 (상상380V)	<input type="text" value="50000"/> ₩	3 <input type="text" value=""/> \$
24시간 (단상220V)	<input type="text" value="60000"/> ₩	4 <input type="text" value=""/> \$
24시간 (상상220V)	<input type="text" value="60000"/> ₩	5 <input type="text" value=""/> \$
24시간 (상상380V)	<input type="text" value="60000"/> ₩	6 <input type="text" value=""/> \$

목록 수정



4. 관리자모드 화면

9) 사이트 설정/전기/디렉토리 광고 금액설정

디렉토리 광고 금액을 설정 할 수 있습니다.

관리자홈 | 내 홈페이지 바로가기 | 로그인

관리자정보 | 회원관리 | 관리자설정 | 관리자신청 | 프로그램 | 게시판 | 사이트설정 | 비밀번호관리

사이트설정 > 디렉토리광고 금액설정

내용	국내	국외
표2	<input type="text" value="3000000"/> 원	<input type="text" value="10"/> \$
표3	<input type="text" value="2000000"/> 원	<input type="text" value="20"/> \$
표4	<input type="text" value="4000000"/> 원	<input type="text" value="30"/> \$
표2대면(1page)	<input type="text" value="3000000"/> 원	<input type="text" value="40"/> \$
내지	<input type="text" value="1000000"/> 원	<input type="text" value="50"/> \$

목록 수정



4. 관리자모드 화면

10) 사이트 설정/전기/부가금액 설정

부가 금액을 설정 할 수 있습니다.

관리자모드 | 내 홈페이지 바로가기 | 로그아웃

관리자정보 | 회원관리 | 참가신청 | 관공신청 | 프로그램 | 게시판 | 사이트설정 | 알림관리

사이트설정 > 부가금액 설정

부가금액 설정

종목	국내	국외
시내/외 전화	50000 원	5 \$
국제 전화	500000 원	8 \$
인터넷 렌 서비스	150000 원	10 \$
고객관리	200000 원	2 \$
압축공기(기본형)	200000 원	6 \$
급배수(기본형)	200000 원	50 \$

목록 수정

4. 관리자모드 화면

11) 사이트 설정/전기/가구비품 설정

가구비품을 설정 할 수 있습니다.

The screenshot shows the WEBVISTA admin interface. At the top, there is a navigation bar with icons for: 관리자정보 (Admin Info), 회원관리 (Member Management), 참가신청 (Registration), 관입신청 (Application), 프로그램 (Program), 게시판 (Board), 사이트설정 (Site Settings), and 팝업관리 (Popup Management). The current page is '가구비품 설정' (Furniture Settings). On the left, there is a sidebar with '사이트설정' (Site Settings) and a list of menu items: '신청기간설정', '부스 금액설정', '전기/조명 금액설정', '다해트리광고 금액설정', '부가금액 설정', and '가구비품 설정' (highlighted). The main content area has a search bar with '비품 종류' (Furniture Type) and '상종명' (Category Name) dropdowns, and a '검색' (Search) button. Below the search bar, there are seven product cards, each with an image and a caption: 'HC-20 Air stool', 'HC-19 Bar stool', 'HC-16 Lobby chair', 'HC-14 Sofa 2 person', 'HC-13 Sofa 1 person', 'HC-11 Design chair2', and 'HC-10 Design chair1'. A pagination bar at the bottom shows page numbers 1 through 10, with '1' highlighted. There is also a '목록' (List) button in the bottom right corner.

4. 관리자모드 화면



12) 바이어_셀러매칭/셀러매칭결과

스케줄 매칭을 할 수 있습니다. .

■ 비즈니스 매칭완료 (3350건) ■ 비즈니스 매칭 신청 후, 승인대기 (64건) ■ 상담없음

buyer/회사명	20일(화) 14:00-14:20	20일(화) 14:30-14:50	20일(화) 15:00-15:20	20일(화) 15:30-15:50	20일(화) 16:00-16:20	21일(수) 10:00-10:20	21일(수) 10:30-10:50	21일(수) 11:00-11:20	21일(수) 11:30-11:50	21일(수) 14:00-14:20	21일(수) 14:30-14:50	21일(수) 15:00-15:20	21일(수) 15:30-15:50	21일(수) 16:00-16:20	21일(수) 16:30-16:50
롯데관광개발(주)															
롯데관광개발	■	■	■	■	■	■	■	■	■	■	■	■	■	■	■
레드캡투어	■	■	■	■	■	■	■	■	■	■	■	■	■	■	■
레그루터						■	■	■	■	■	■	■	■	■	■
라카이엔드파인리조트			■												
리마디 앙크르 서울 등대문 호텔			■	■	■		■	■	■	■	■	■	■	■	■
리마디 서울 호텔					■			■	■		■		■		
리마디 서울 등대문												■	■		
디얼지스파이어투어			■								■	■			
다스이코코리아	■	■	■	■	■	■	■	■	■	■	■	■	■	■	■
드론스쿨(주)니즈웍스			■	■	■	■	■	■	■	■	■	■	■	■	■
두물뛰어	■	■	■	■	■										
동화연세경	■	■		■	■	■	■			■	■	■	■	■	■
동해보양촌천천면선유정	■	■	■	■	■	■	■	■	■	■	■	■	■	■	■
대케이호텔서울				■	■										
대케이호텔 서울				■	■										
다비스트원투어							■	■	■	■	■	■	■	■	■
다들가투어	■	■	■	■		■	■	■	■	■	■	■	■	■	■
다들여정사		■	■	■	■	■	■	■	■	■	■	■	■	■	■

5. Maintenance

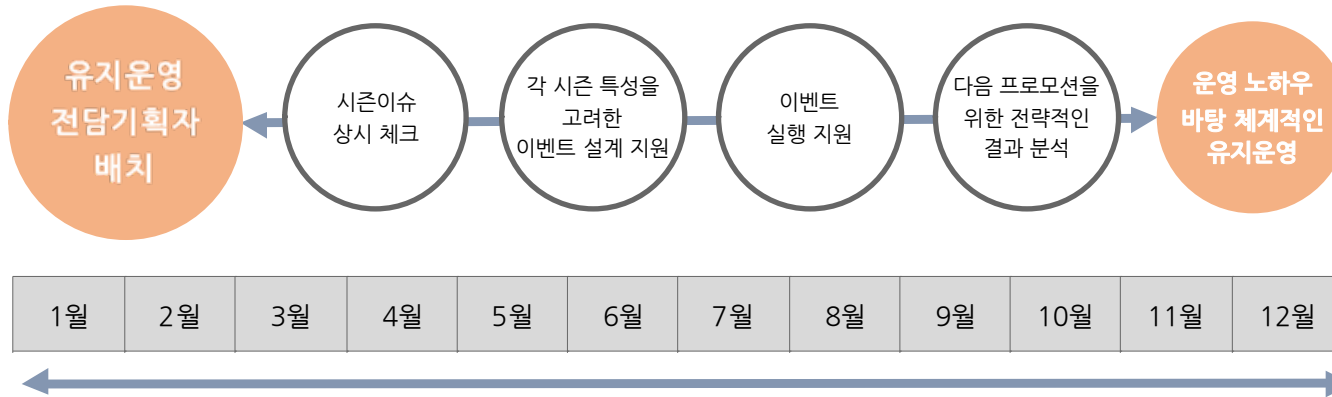


1) 유지보수 방안

웹비스타만의 체계적인 유지보수 운영

유지보수 현황		유지보수 전략 방향성
유지보수 현황	수시로 요구되는 안내 및 이벤트와 프로모션에 대한 신속한 대응체계 마련이 필요	체계적인 유지보수 마련
대내외 고객의 변화	보다 신속한 프로모션 구축 및 기획의 차별성 반영이 요구 웹 트렌드를 명확히 이해하고 이를 반영한 각종 기획/디자인 요구수준이 높아짐	다양한 경험 기반의 핵심 인력 배치 관리 표준화 및 본사지원체계 확립
디지털 환경변화	유무선 통합환경하에 웹 역할이 증대 기술적 이슈에 대한 능동적 대처 필요	시스템 이관 및 자료 이전 등으로 응용프로그램의 수정 및 테스트가 필요한 경우 업무 담당자와의 업무협조를 통해 적극 지원 주기적인 웹 접근성 및 신규 Biz item 제시

전담 기획자의 운영 노하우를 바탕으로 한 유지보수



※ 하자담보책임기간은 사업의 완성 후, 1년간으로 하며 동기간 중 시스템의 결함, 소프트웨어 운영 등에 하자 발생 시 해당 분야에 대해 무상 처리함



5. Maintenance

1) 교육지원 및 기술이전

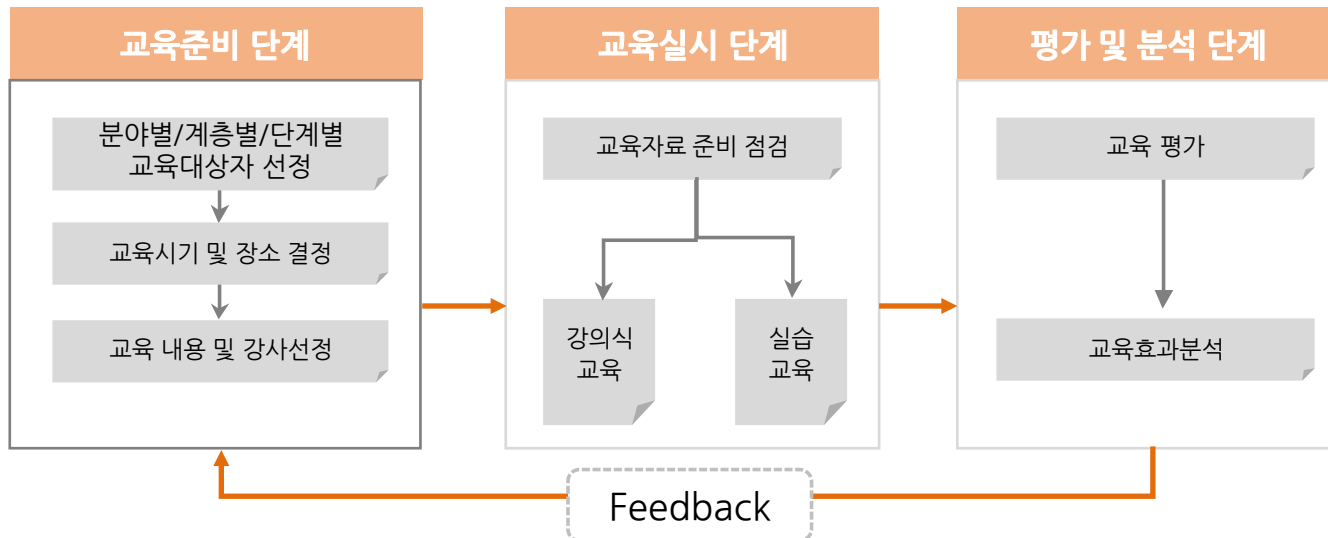
교육지원 방법

방법	내용
강의식 교육	교육실시 전에 개발 담당자 별로 운영자와 사용자를 위한 체계적이고 효율적인 교육 실시 각 교육 대상자 별로 기능과 업무를 수행할 수 있도록 관련 전문지식과 기술교육 실시
실습 교육	시스템 운영환경을 구성한 후 관리자, 운영자, 사용자를 대상으로 개발 시스템을 직접 운영/실습 교육 실시

※ 교육에 대한 비용은 일체 제안사가 부담하며, 교육 진행 전에 나노코리아 업무부서 담당자와 사전 협의를 함

교육지원 절차

교육 실시 전에 교육계획서를 작성하여 제출
교육계획서에는 교육 내용, 교육 대상, 교육 기간, 교육 인원, 교육 방법 등을 기술 함

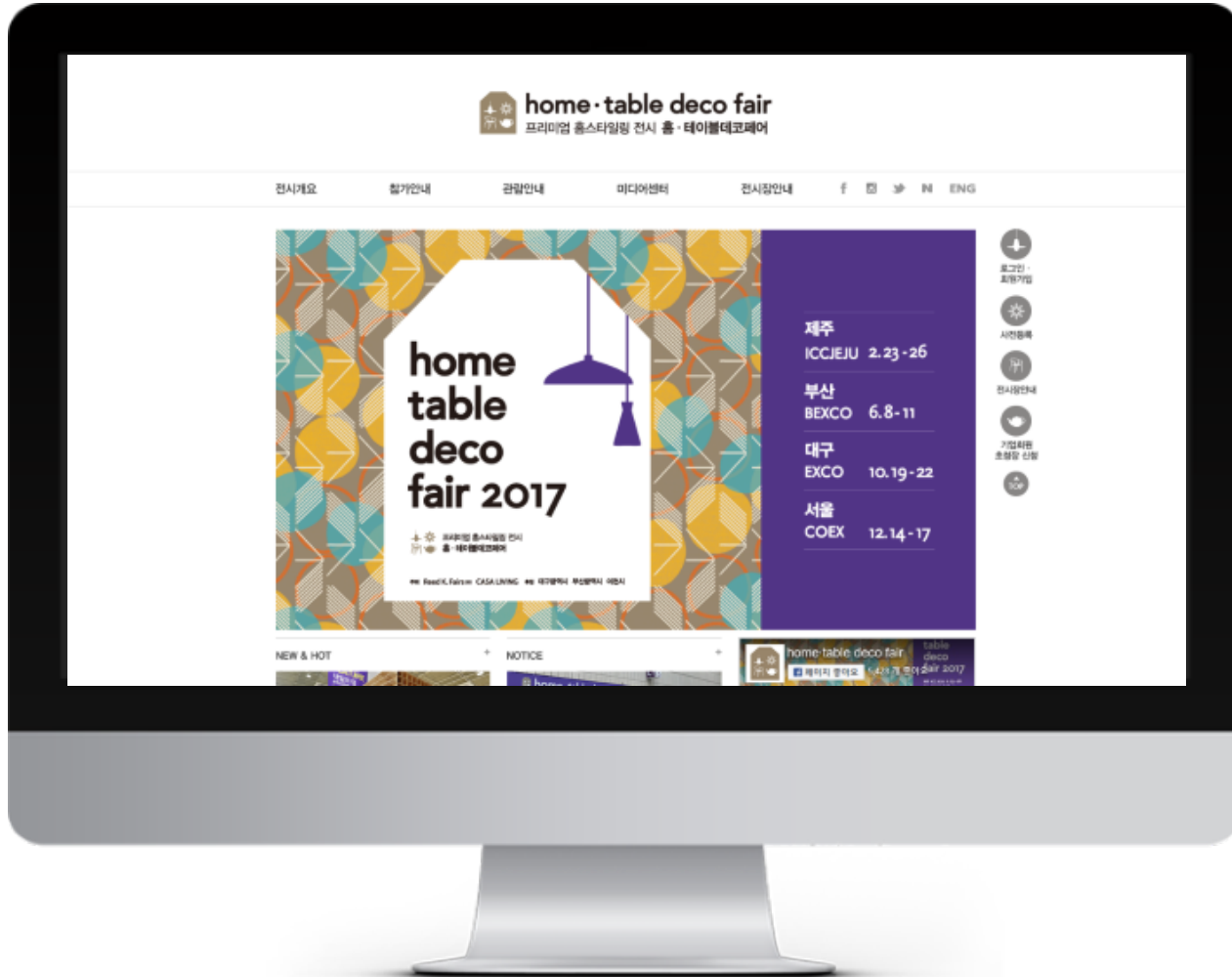




Project **Portfolio**







부산국제기계대전2017

butech.or.kr

Platform

Website



부산국제식품대전2017

bofas.com

Platform

Website





고양국제꽃박람회2017

flower.or.kr

Platform

Website

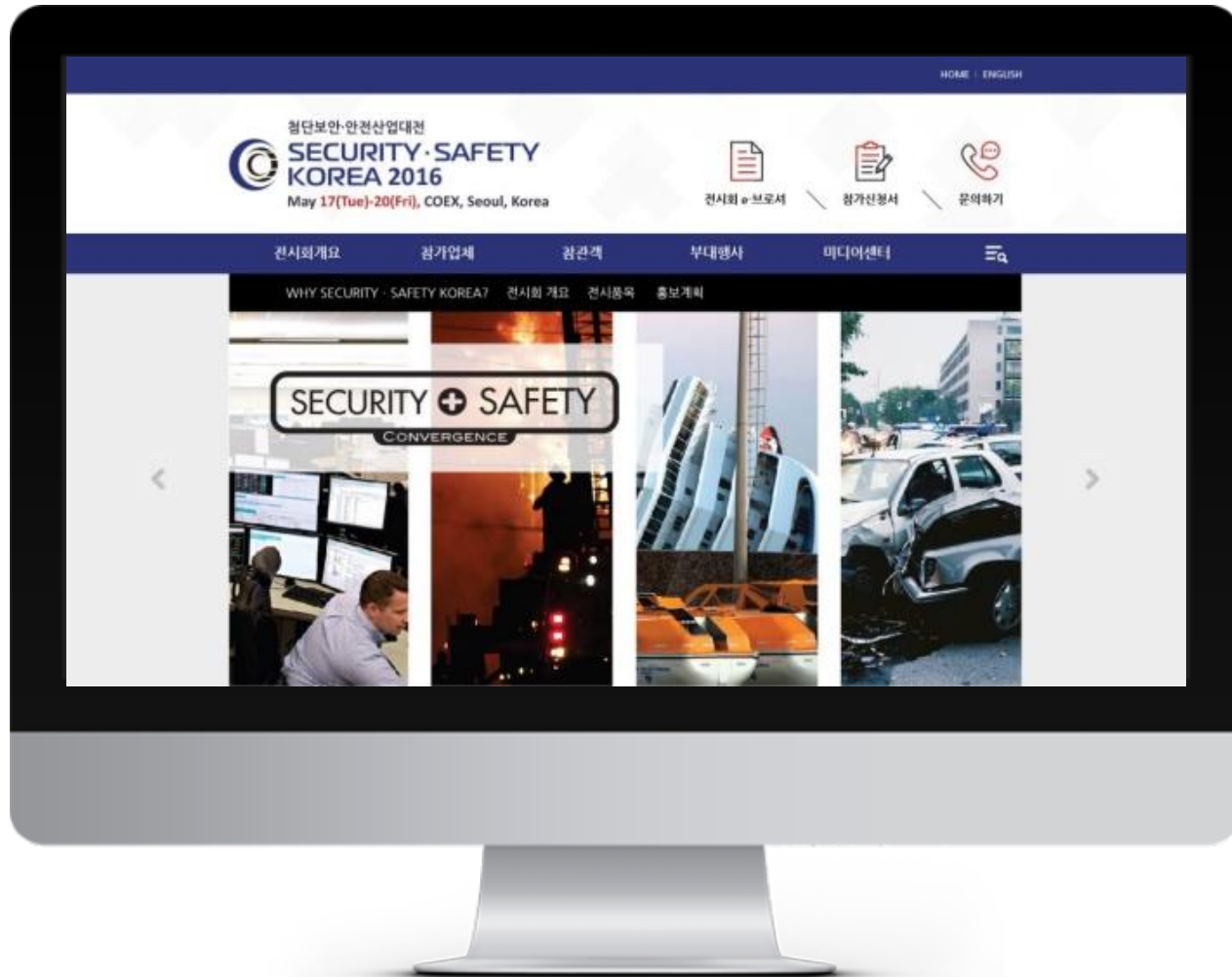


시큐리티코리아2016

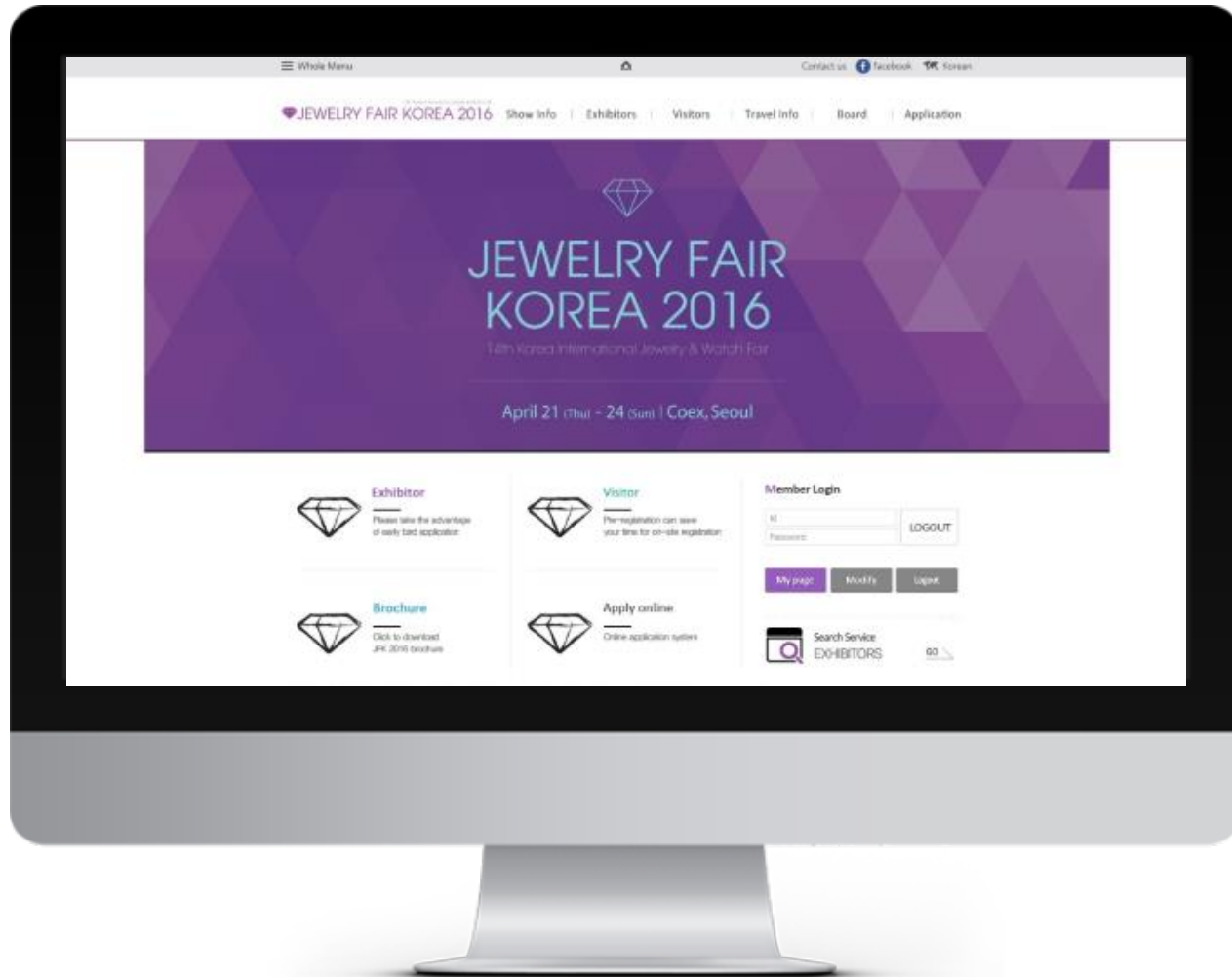
securitykorea.org

Platform

Website







SITM2016

sitm.or.kr

Platform

Website



2016광주세계웹콘텐츠페스티벌

wwcf.kr

Platform

Website





2016강소기업청년채용박람회

job-fair.co.kr

Platform
Website



전시컨퍼런스행사

Platform
Website



2016 국제로타리 세계대회
Website



한국축제박람회2016
Website



안전산업박람회2016
Website



오토서비스코리아2016
Website



홈테이블데코페어2016
Website



키덜트엑스포2016
Website

전시컨퍼런스행사

Platform
Website



사물인터넷진흥주간2015

Website



IoT전시회-RFID2015

Website



스마트ICT공모전2015

Website



경기국제보트쇼2015

Website



KCF2015

Website



2015세계과학기자대회

Website



전시/컨퍼런스 웹사이트 제작 리스트

KAIST 공동기술창업교육센터 (한국과학기술원)	고양국제꽃박람회 2016(고양시청)	RE-TECH2015(광릉)	TP KOREA(디지털기술)
경기국제보트쇼 2017(뉴스레터)	안전산업박람회 2016(킨텍스)	코피스 2015(광릉)	리더스포럼 2013(엑스포럼)
2017한국축제박람회 (동인앤컴)	2016한국축제박람회 (동인앤컴)	키덜트엑스포 2015(제이엑스포)	2013 우리지역 강소기업 청년채용 박람회(스텝스)
안전산업박람회 2017(킨텍스)	홈테이블데코페어 2016(케이웨어스)	2015세계과학기자대회 (엔자임)	영 크리에이터 공모전(킨텍스)
홈테이블데코페어 2017(케이웨어스)	센텍스 2016(킨텍스)	시티스케이프코리아 (한국경제신문)	한국첨단농기자재박람회 2013(킨텍스)
센텍스 2017(킨텍스)	경기국제보트쇼 2016(킨텍스)	소프트웨어워크 2014(그룹에이트)	센텍스 2013(킨텍스)
서울식물원국제심포지엄 ISSBP(쇼엑서스)	주얼리페어 2016(코엑스)	IDEX2014(대한치과기자협회)	아이맥 2013(킨텍스)
아시아특수체육학회	시큐리티코리아 2016(케이웨어스)	국제자동차전장전 (디지털기술)	법학전문대학원 취업박람회(법학전문대학원)
서울국제금융컨퍼런스 (이오컨백스)	RE-TECH2016(광릉)	MBC BABY KIDS FAIR 2014(동양전람))RE-TECH2013(광릉)
한국국제세라믹산업전 2017	키덜트엑스포 2016(제이엑스포)	사물인터넷진흥주간 2014(케이웨어스)	바이오테크코리아 (디지털 기술)
2017한국축제박람회 (동인앤컴)	디지털북페어 2015(비엠컴퍼니)	리더스포럼 2014(엑스포럼)	외국어교육박람회 (엑스포럼)
2017부산국제식품대전 (한국산업마케팅연구원)	메종드 디자인페어 (이가전람)	부산국제기계대전 2014(한국산업마케팅연구원)	
2017부산국제기계대전 (한국산업마케팅연구원)	주식회사 제이제이이상 (이가전람)	사물인터넷전시회 (케이웨어스)	
부산국제식품대전 2016(한국산업마케팅연구원)	사물인터넷진흥주간 2015(케이웨어스)	디지털북페어 2014 (킨텍스)	
2016산업융합컨퍼런스 (쇼엑서스)	안전박람회 (킨텍스)	Inside 3d printing (킨텍스)	
2016강소기업청년채용박람회 (스텝스)	홈테이블데코페어 2015(케이웨어스)	코피스 2014(광릉)	
2016국제로타리세계대회 (킨텍스)	RFID2015(케이웨어스)	센텍스 2014(킨텍스)	
디지털북페어 2016(비엠컴퍼니)스마트ICT공모전	센텍스 2015(킨텍스)	오토서비스코리아 2014(킨텍스)	
2016(KT 그룹)	오토서비스코리아 2015(킨텍스)	오토테크코리아 (케이웨어스)	
공공공간국제심포지엄 (쇼엑서스)	경기국제보트쇼 2015(킨텍스)	화폐박람회 2013(피알존)	
SITM2016(이오컨백스)	한국첨단농기자재박람회 2015(킨텍스)	살롱뒤쇼콜라 2013(엑스포럼)	
2016산업융합컨퍼런스 (쇼엑서스)	KITM2015(이오컨백스)	스마트ICT공모전 2013(KT문화재단)	
광주세계웹콘텐츠페스티벌 (광주광역시)	주얼리페어 2015(서울메세 InC)	capa항공사컨퍼런스 (더이음/코엑스)	
마이스고양 (고양시청)	시큐리티코리아 2015(케이웨어스)	터치엔플렉시블전 (케이웨어스)	

※ 웹비스타는 2007년부터 전시사업을 진행 하였습니다.

2013년도부터의 **전시/포럼 관련 사이트만** 기재한 사업실적자

Thank you!

